

Observatoire départemental de la sécurité routière

Direction départementale des territoires de la Marne

En 2015 (données non-consolidées), alors que le nombre d'accidents et de blessés est en hausse, le nombre de tués est en baisse, mais reste très proche de la moyenne des tués calculée sur les cinq années précédentes.

L'année 2015 est marquée par une série d'accidents polymortels (4 accidents avec 2 personnes tuées et 1 accident avec 4 personnes tuées) et par la sur-exposition des jeunes de 15 à 24 ans (30 % des personnes tuées). Les objectifs à l'horizon 2020 seront difficiles à atteindre (moins de 18 tués dans la marne et moins de 2000 tués au niveau national)

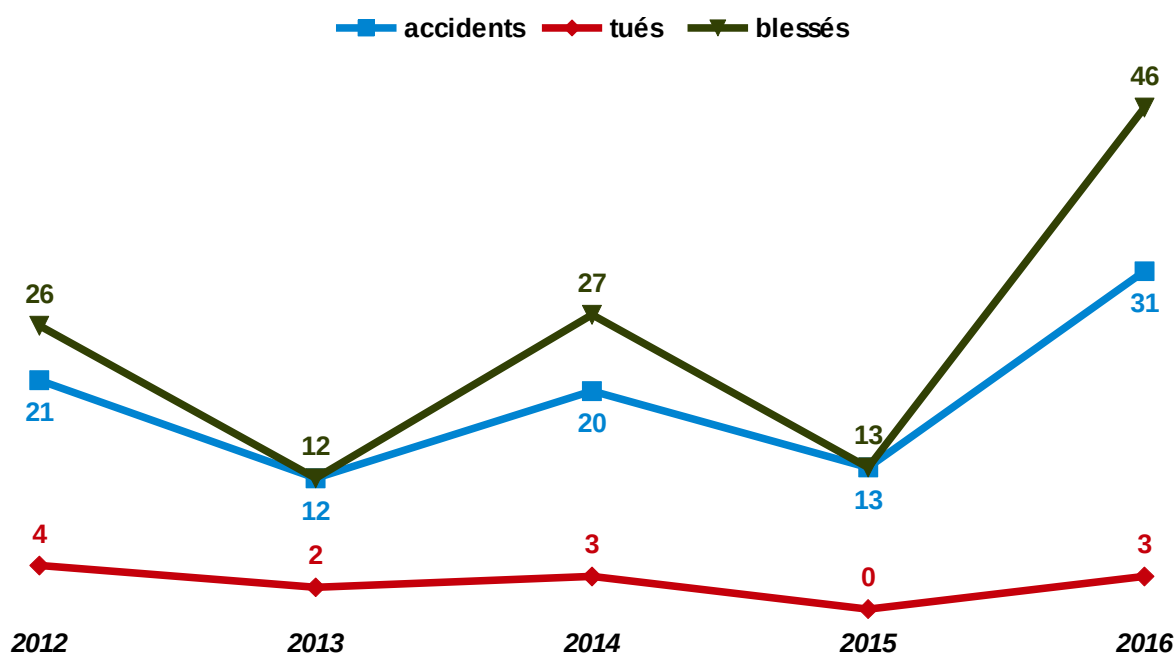
Baromètre de l'accidentalité

Janvier 2016

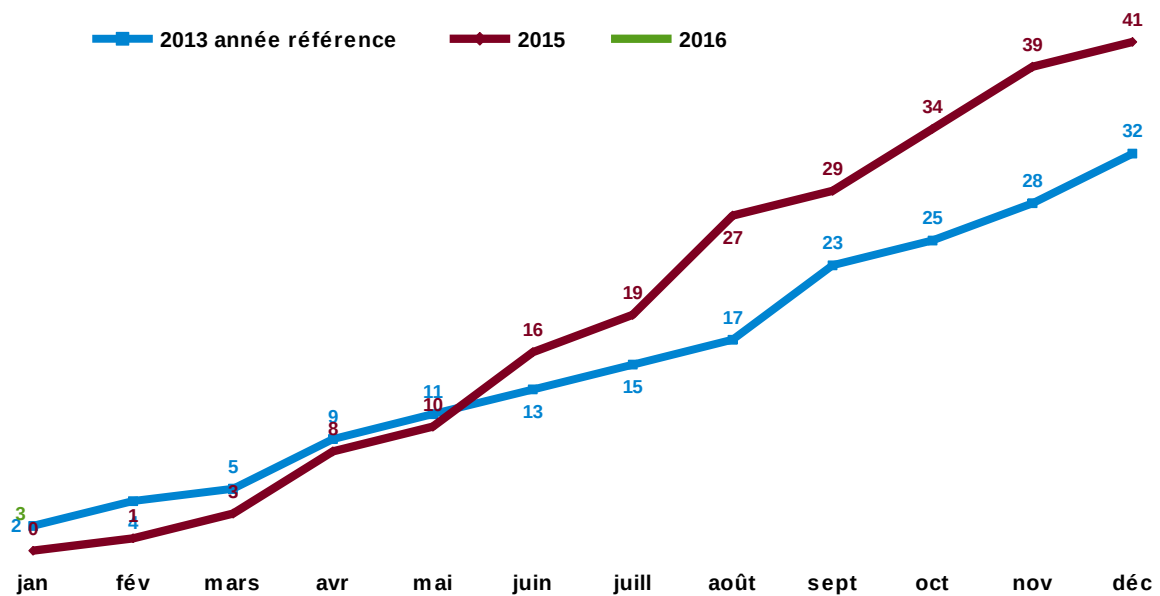
1. Données brutes (non-consolidées)

Accidents	Tués	Blessés
31	3	46

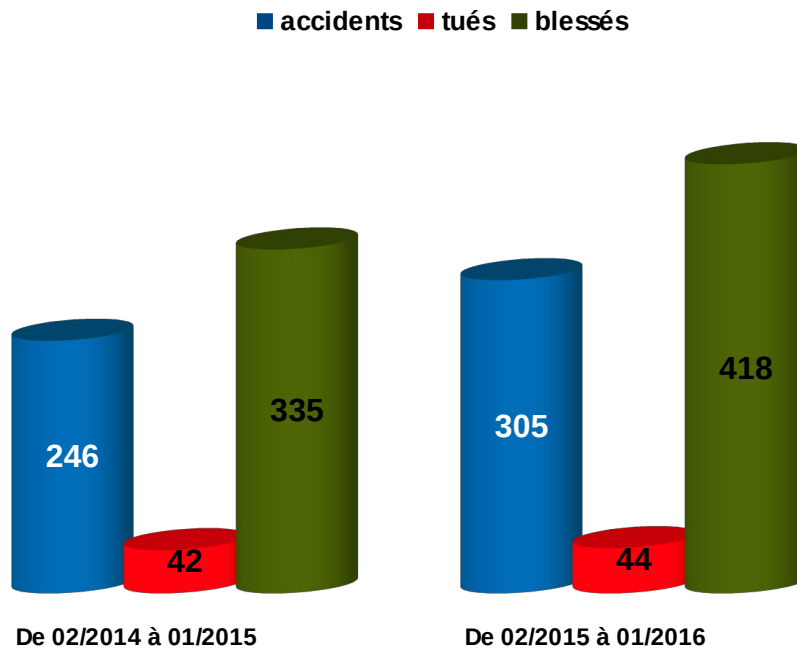
2. Comparaison avec janvier des 4 années précédentes



3. Évolution cumulée du nombre de tués



4. Bilan ATB en années glissantes (n et n-1)



En années glissantes, tous les indicateurs sont en hausse (+ 24 % pour les accidents, + 4,8 % pour les tués et +24,8 % pour les blessés). Ceci en grande partie à cause des mauvais chiffres enregistrés ces quatre derniers mois sur la zone police de Reims.

5. Infractions vitesse radars fixes (janvier 2016)

Mifs ventilés par nature d'infraction					
Nb Mifs	< 20 km/h	>=20 et <30 km/h	>=30 et <40 km/h	>=40 et <50 km/h	>=50 km/h
18 120	12 612	553	188	59	41





mardi 5 janvier à 19h15 de nuit
Montmort-Lucy - D951
VL/VL : choc frontal
1 homme de 70 ans décédé

jeudi 14 janvier à 20h00 de nuit
Écury-sur-Cooles - D2
VL/VU : choc frontal
1 homme de 18 ans décédé
1 femme de 17 ans décédée
(conducteur et passagère du même VL)

LÉGENDE

 2 accidents mortels

28 accidents non mortels

-  5 en zone gendarmerie
-  23 en zone police Reims
-  0 en zone police Châlons
-  1 en zone police Épernay

 accidents mois précédents

